

继续教育学院

Continuing Education College
SHNU



学思课堂

超星平台学生使用手册

2023年3月

目录

1 学习空间	1
1.1 登录系统	1
1.2 学习空间	6
2 课程学习	8
2.1 录播课程学习	8
2.2 直播课程学习	10
3 统计	13
4 资料	13
5 通知	14

1 学习空间

1.1 登录系统

(1) 学思课堂（网页端）：

The screenshot shows the website for the College of Continuing Education at Shanghai Normal University. The URL is <https://cec.shnu.edu.cn/>. The page features a navigation menu with links for '首页' (Home), '学院概况' (College Overview), '成人教育' (Adult Education), '自学考试' (Self-study Examination), '自考培训' (Self-study Training), '党建工作' (Party Building Work), and '下载中心' (Download Center). A large banner image of a building is displayed. Below the banner, there are sections for '学院动态' (College News), '招生信息' (Admission Information), '通知公告' (Announcements), and '快速通道' (Quick Access). The '快速通道' section contains a table with links to '成人高等教育' (Adult Higher Education), '非学历管理' (Non-degree Management), '学思课堂' (Xuesi Classroom), '自学考试' (Self-study Examination), '党史学习教育' (Party History Learning and Education), '学思有道' (Xuesi Youdao), '成人高教报名' (Adult Higher Education Registration), 'APP使用说明' (APP Usage Instructions), and '成人教育招生' (Adult Education Recruitment). The '学思课堂' link is highlighted with a red box. At the bottom of the page, there is a quote from Confucius: '学而不思则罔，思而不学则殆。' (Learning without thinking leads to confusion, and thinking without learning leads to exhaustion.) and a logo for '超星平台' (Superstar Platform). A red box highlights the '公共课平台' (Public Course Platform) and '超星平台' (Superstar Platform) buttons.

登录继续教育学院 cec.shnu.edu.cn → 选择“快速通道” → 点击“学思课堂”
→ 选择超星学习平台

(2) 知汇师大 APP (手机端)：选择超星平台



1. 知汇师大APP首页

2. 登录界面



3. 主要界面

4. 点击“更多”添加应用

5. 学思课堂
(公共课平台和超星平台)

(3) 上海师范大学成人高等教育（公众号）：选择超星平台

支持微信公众号移动端学习网络课程。（pc 和移动端同步记录）

扫码关注
上海师范大学成人高等教育
（公众号）



上海师范大学成人高等教育
微信公众号：crjy-shnu

点击“服务”，进入“学生服务”



按照提示第一步绑定账号，第二步进入学习，
公众号绑定一次后，再次进入学习不需要再次绑定。

pc 网页登录。

点击后进入登录页面，选择机构账号登录：

上海师范大学继续教育学院学思课堂

手机号登录 机构账号登录

账号

密码 忘记密码?

请输入右边四位数字 4129

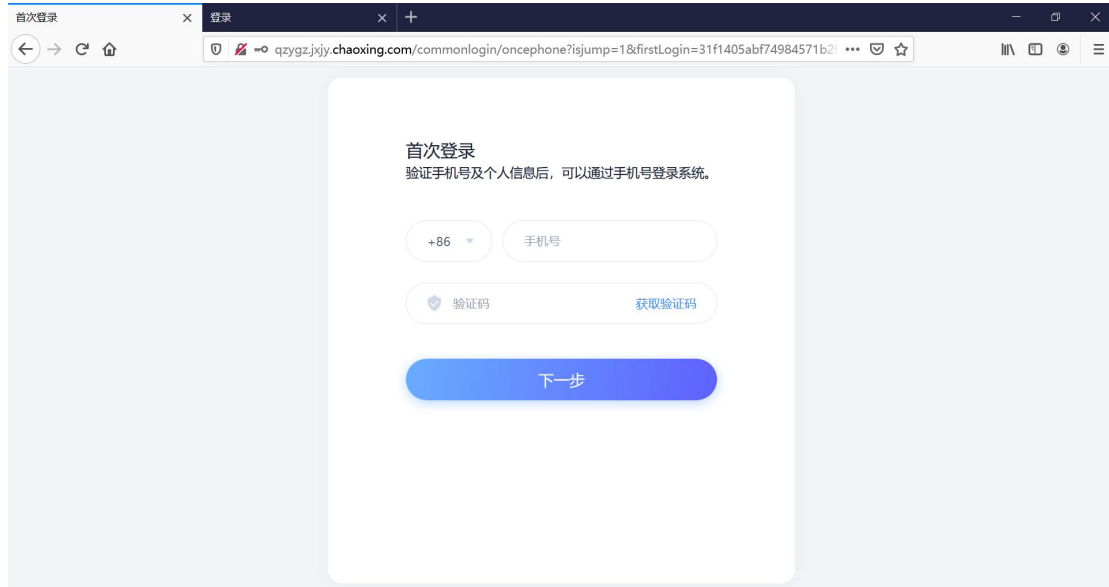
登录

初次登录，用户在上图所示界面中，输入用户名和密码，初次登陆系统需强制更改密码，验证手机号：

说明：

A、用户名：是指学生的学号；

B、密码：用户登录系统的密码，初始为 edu@身份证后 6 位，如遇字母则大写。



验证完成后系统将自动跳转至个人空间。



若所输入的用户名或密码不正确, 点击“登录”按钮后, 系统会弹出如下图所示的提示框:



若用户忘记密码，则点击忘记密码。依据绑定的手机号可获取验证码找回，若没有设置绑定手机号，可以联系管理员进行人工找回。



找回密码

找回密码

1 2 3

请输入账号所绑定的邮箱/手机:

邮箱/手机: 发送验证码

验证码:

下一步

A flowchart for password recovery. It consists of three steps: 1, 2, and 3. Step 1 is highlighted in green. Below the flowchart is a form with the following fields: '请输入账号所绑定的邮箱/手机:' (Please enter the email/phone number bound to the account:), '邮箱/手机:' (Email/Phone:), '验证码:' (Verification Code:), and a '发送验证码' (Send Verification Code) button. At the bottom of the form is a '下一步' (Next Step) button.

1.2 学习空间

系统登录成功后页面跳转到当前学期课程的主页，如图所示：

A、左侧为个人信息和空间应用，学生可自由设置个人信息、管理应用。

B、右侧课程区域，点击课程，进入课程学习空间。



账号管理

- 课程
- 学生服务
- 选课管理
- 考试服务
- 论文检测
- 云盘
- 小组
- 收件箱
- 笔记
- 收藏

管理应用

进行中的课程 | 已完成的课程 | 申请重修 |

2022年春季学期



教育哲学 必修课

考核: (录播)课程视频30%+期末考试70%

0%

进入学习



外国教育史 必修课

考核: (录播)课程视频30%+期末考试70%

0%

进入学习



小学生心理学 必修课

考核: (录播)课程视频30%+期末考试70%

0%

进入学习

C、如下图所示：学习空间界面可显示学习进度和未完成任务点数。任务点即考核点，占综合成绩的一部分。


教育哲学 课程评价

首页 任务 统计 资料 通知 作业 考试 讨论 体验新版

● 待完成任务点

- ^ 第1章 第一讲 认识教育哲学
 - 1.1 第一讲 学案 1
 - 1.2 课程介绍 1
 - 1.3 哲学与教育的关系 1
 - 1.4 教育哲学的定义 1
 - 1.5 教育哲学的研究对象和体系 1
 - 1.6 教育哲学的方法 1
 - 1.7 教育哲学任务和价值 1
 - 1.8 拓展资源 1
- ^ 第2章 第二讲 中外教育哲学史发展历程
 - 2.1 第二讲 学案 1
 - ^ 2.2 中国教育哲学的历史发展
 - 2.2.1 中国教育哲学学科发展简史 1
 - 2.2.2 中国传统教育哲学思想发展史 1
 - 2.2.3 中国传统儒家教育哲学思想特点 1
 - ^ 2.3 西方教育哲学的历史发展
 - 2.3.1 西方教育哲学发展简史 1
 - 2.3.2 现代西方主要教育哲学流派发展历程 1
 - 2.3.3 现代西方主要教育哲学流派 6
 - 2.4 马克思主义教育哲学的形成和发展 1

新建话题

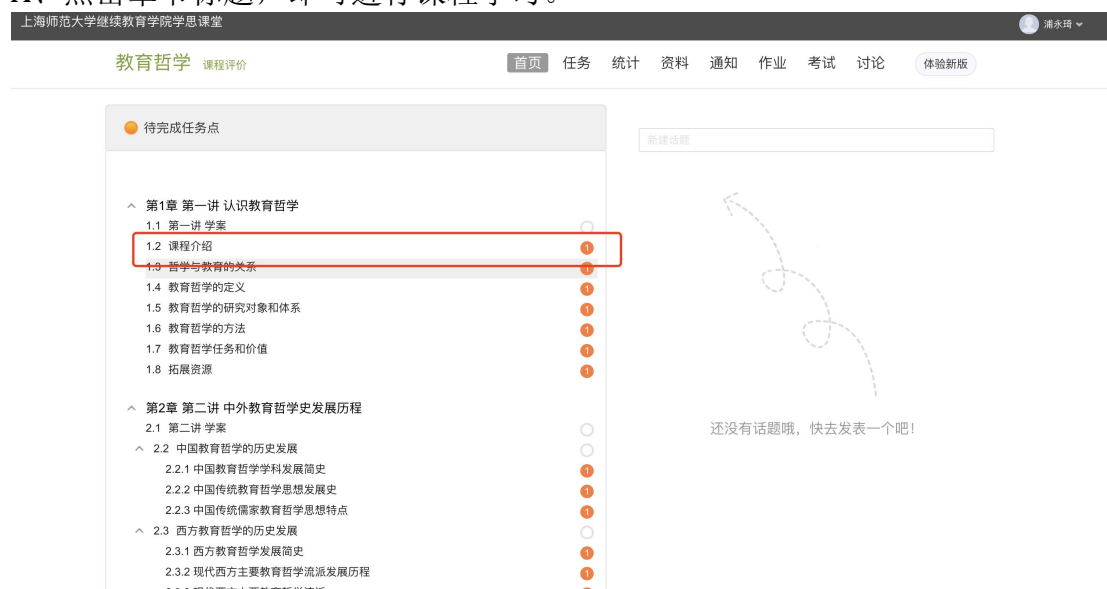


还没有话题哦，快去发表一个吧！

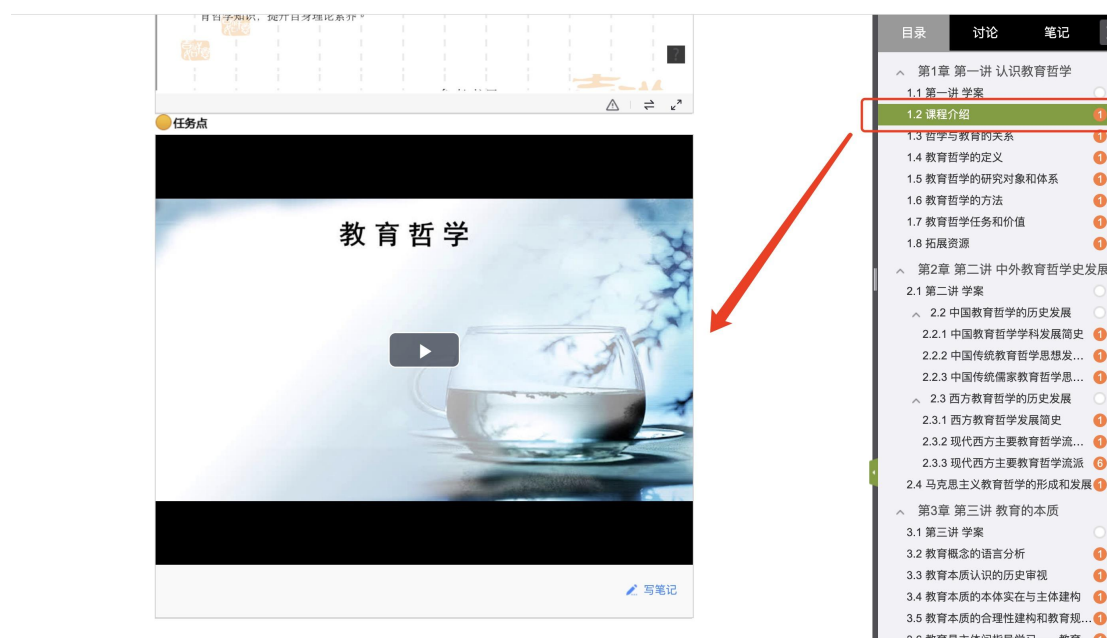
2 课程学习

2.1 录播课程学习

A、点击章节标题，即可进行课程学习。



B、进入课程学习后，学习页面如下图所示。右侧是章节目录，其中进度点显示为橙色并带有数字提示，表示还有相应的任务点未完成，完成则显示为绿色。



C、在学习过程中，同学们可以随时记笔记记录学习心得，方便日后温习时查阅。

第01讲

世界经济

● 任务点



2.2 直播课程学习

1、平台观看直播：平台找到课程，点击



章节点击进入



按照规定时间，点击观看直播

《心理学》3月21日直播

● 任务点已完成

泛雅课堂 《心理学》3月21日直播

上课时间: 2023-03-02 10:38 • 已结束

在线时长达到总时长的 90% 即可完成任务点 (在线时长统计有延时, 请耐心等待, 隔天查看)

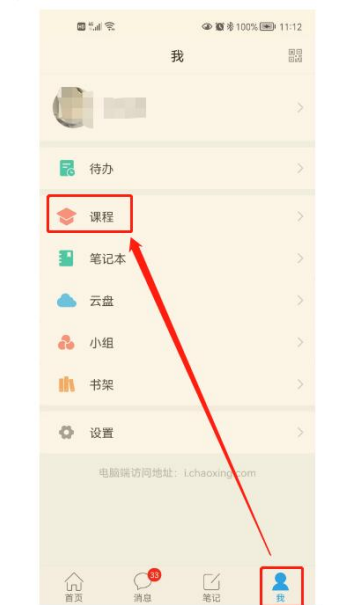
如未下载需要下载一下。或者直接网址 <https://k.chaoxing.com/> 下载

《心理学》3月21日直播

[进入课堂](#)

如无法打开课堂, 请检查是否下载在线课堂应用 [立即下载](#)

2、学习通观看直播：点我 课程



找到要上的直播课



找到本次直播章节



单击进入直播



3 统计

在右上角导航栏中点击统计即可进入统计界面，学生在统计页面可查看自己的学习进度情况、章节任务点完成情况、访问情况。



4 资料

在右上角导航栏中点击资料进入资料界面，可查看教师端推送过来的学习资料、教材教参、推荐视频。



5 通知

查看老师发布的通知、教务的督学通知。

